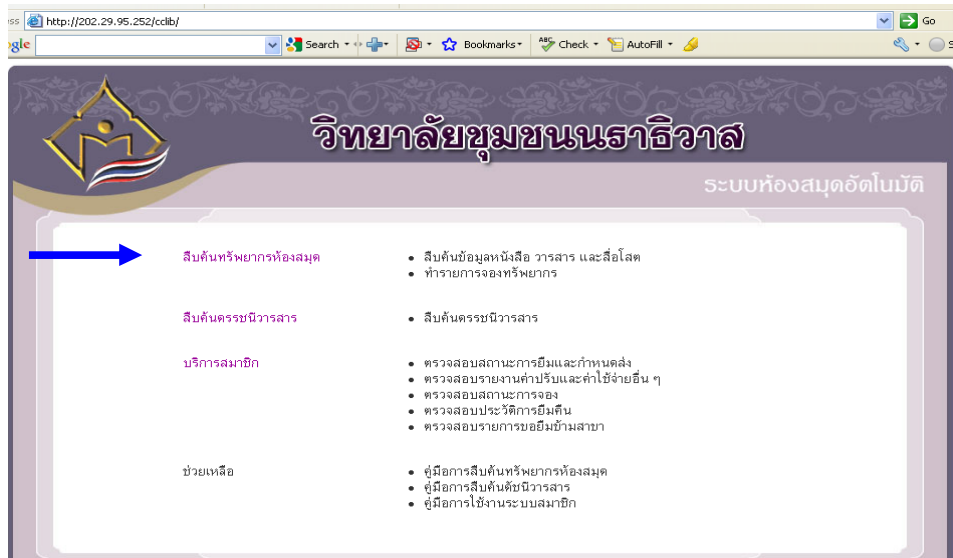


วิธีการสืบค้นข้อมูลทรัพยากรสารสนเทศเผยแพร่ OPAC

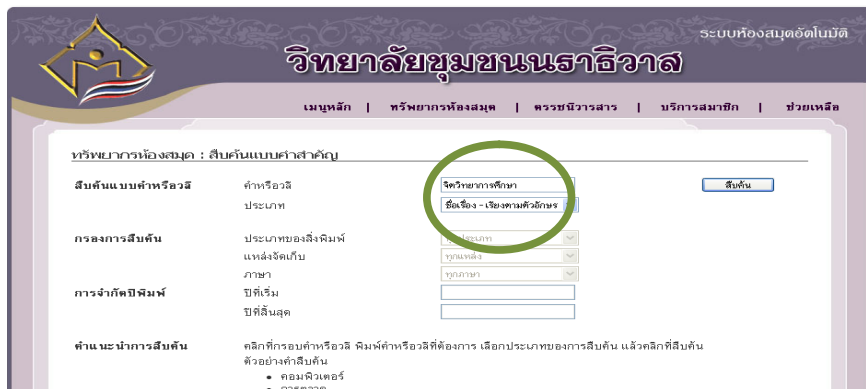
1. พิมพ์เว็บไซต์ห้องสมุด <http://202.29.95.236/wcclib/> หรือ
 เข้าเว็บไซต์ของวิทยาลัยชุมชนนครราชสีมา www.ncc.ac.th คลิก ห้องสมุด



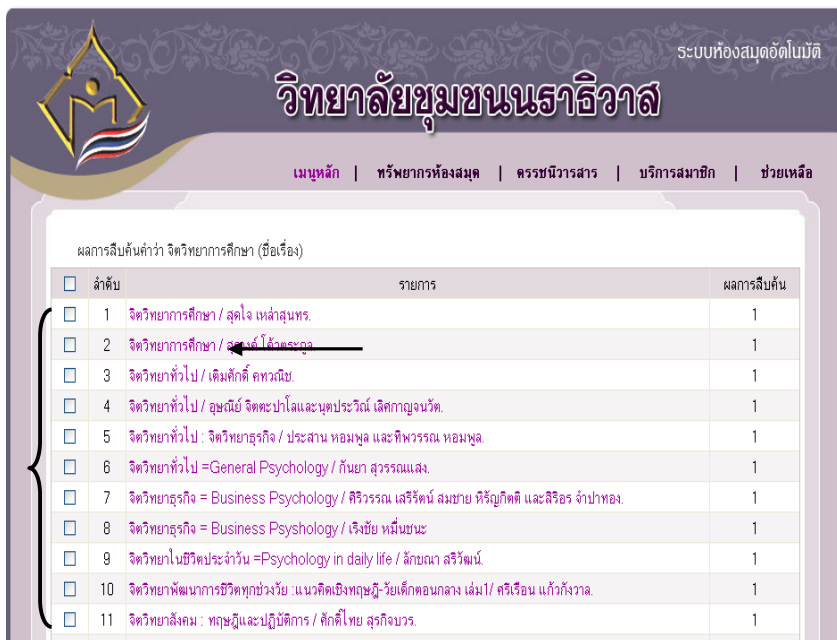
2. เลือกลีขค้นทรัพยากรห้องสมุด



3. เลือกรายการที่ต้องการสืบค้น ไขช่องคำหรือวลี แล้วเลือกประเภทที่ต้องการสืบค้น ตัวอย่างเช่น ต้องการสืบค้นชื่อหนังสือ **จิตวิทยาการศึกษา** แล้วเลือกประเภท**ชื่อเรื่อง-คำสำคัญ** แล้วคลิก สืบค้น ดังภาพ



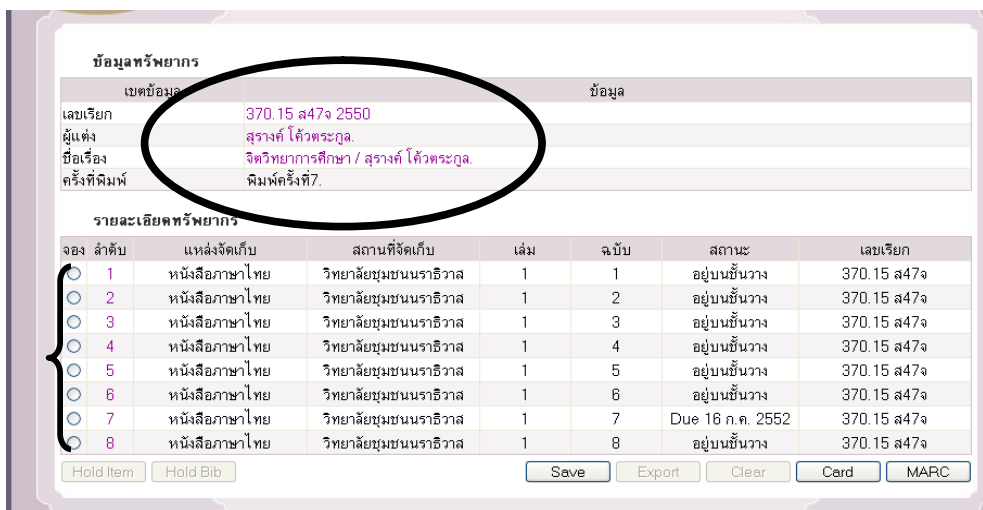
4. จะปรากฏผลการสืบค้นหนังสือที่ต้องการ คือ จิตวิทยาการศึกษา ดังภาพ
จากนั้นให้ทำรายการเลือกที่ต้องการ เช่น ต้องการหนังสือของ **สุรางค์ ไคว์ตระกูล**



5. เมื่อเลือกแล้ว ซึ่งแจ้งว่ามี 8 เล่ม ดังภาพ และมีสถานะอยู่ยงจ้งวางหนังสือ

6. **ตัวเลขเรียกหนังสือ** คือ 370.15 ส47จ

สามารถค้นหาที่จ้งวางหนังสือได้รวดเร็วและถูกต้อง



***ขณะนี้ ห้องสมุดวิทยาลัยชุมชนนราธิวาส มีบริการตอบคำถามและช่วยการค้นคว้าออนไลน์ โดยที่
คุณ สามารถโทรศัพท์ หรืออีเมลล์ และแจ้งรายละเอียดของหนังสือที่คุณต้องการ ทางเจ้าหน้าที่ห้องสมุดจะ
จัดหาหนังสือที่คุณต้องการ คุณก็สามารถมารับหนังสือตามวัน และเวลาที่กำหนด

***ติดต่อสอบถามข้อมูลเพิ่มเติมได้ที่ บริการตอบคำถามและช่วยการค้นคว้า ห้องสมุด งานวิทยบริการ อศจ.นศ.

โทร : 073-642721-2 ต่อ 251 E-mail: ha-nid@hotmail.com